FANTASTISCHE TIERWESEN

und wo wir sie finden können, 3

Sigrid Stabel

Barbara Engelhard

Esther Sambale

Fantastische Tierwesen

– und wo wir sie finden können, 3

Das war eine abwechslungsreiche Reise, die wir da gemeinsam unternommen haben. Weißt Du noch?

Angefangen haben wir mit den Mikroskopen und unseren klitzekleinen Wassertierchen und Pflänzchen, die uns gleich zu den ersten Zeichnungen inspiriert haben. Aber weil unsere Welt noch viel mehr zu bieten hat, haben wir uns von unserem Mikrokosmos verabschiedet und sind auf die Suche gegangen, nach den größeren Tierwesen. Wir sind durch die Innenstadt gestreift, haben uns die Sebalduskirche, die Lorenzkirche und den schönen Brunnen angesehen…und jede Menge ziemlich fantastische Tierwesen entdeckt und fotografiert. Bei unserem zweiten Ausflug dann im Germanischen Nationalmuseum konnten wir vor allem zeichnen. Auch hier immer auf der Spur der fantastischen Wesen.
Ausgestattet mit so viel Material konnten wir nun im Atelier der Villa Leon richtig loslegen, und unser eigenes fantastisches Tierwesen erschaffen. Was hättest Du gerne für eine Superkraft? Wie würdest Du aussehen? Wo leben? Wie heißen? Wärst Du groß, klein, gefährlich giftig, lieb, kuschelig, laut, gesellig und vor allem: Was wäre Dein Lieblingsessen…Zunächst konnten wir unsere Ideen in Steckbriefen und Skizzen festhalten, dann ging es los: Wir verwandelten uns in unser eigenes fantastisches Tierwesen mit fabelhaften Fähigkeiten!
Wir entwarfen und gestalteten unsere Masken, unsere Kostüme und trainierten die verschiedensten Bewegungsmöglichkeiten: Kannst Du hüpfen, schlüpfen, kriechen, krabbeln, fliegen, schweben, klettern, schleichen oder rollen? Wahrscheinlich kannst Du jetzt alles!
Wir haben geklebt, gegipst, gemalt, genäht, geschnitten, gesammelt, gesprüht, aufgebaut und abgebaut, geputzt und repariert, verloren und wieder gefunden ... und geglitzert!
Dann, eines Tages, standen plötzlich lauter fantastische Wesen vor uns, die wir gleich mit der Kamera festgehalten haben.

Aber Moment, das war immer noch nicht alles: es gab ja auch noch unseren Klangteppich. Wir hatten richtig viel Spaß beim Aufnehmen der Wald-, Tier- und Wesengeräusche. Am Schluss hatten wir dann unseren Klangteppich, der uns in den Wald der fantastischen Tierwesen entführte und in dem es brummte, summte, brüllte, scharrte, kratzte, plätscherte, …und alles von uns selbst aufgenommen! Was für eine Stimmung!
Naja, und zwischendurch waren wir auch noch im Theater und haben uns „Nur ein Tag“ angesehen, konnten uns von der Geschichte verzaubern lassen und außerdem sehen, wie andere Menschen sich in Tiere verwandeln.
Gegen Ende unseres Projektes gab es noch den intensiv-Workshop „Fantastische Flügelwesen“, bei dem ein riesiges, buntes, wunderschönes Banner entstand, das nun am Eingang vor der Villa Leon hängt, und diese noch ein bisschen schöner macht.
Nun, aber auch die wildeste Reise geht irgendwann zu Ende, und so war es auch mit unserem Projekt: Am letzten Tag sind wir mit unseren Werken in die Aula Eurer Schule und haben da gezeigt, was wir alles gemacht haben. Es war ziemlich aufregend, das den Freundinnen und Freunden zu zeigen, aber eigentlich waren wir auch ziemlich stolz…und das zu Recht!

Fantastische Tierwesen – und wo wir sie finden können, 3
Ein Kunst-/Theater-Projekt mit Sigrid Stabel, Barbara Engelhard und Esther Sambale,
& Intensiv-Workshop „Fantastische Flügelwesen, unterstützt von Silke Hartmann,
& FANTAS-tierischer Klangteppich, Technik Gabriel Geller

mit den Projekt-Kindern:
Ana, Dilara, Julia, Julian, Naomi, Princess, Romabella, Ruwaida, Selina, Sham und Taylan
und den Workshop-Kindern:
Alina, Amelie, Annika, Carmen, Cemre, Cosma, Elif, Fiona, Helona, Jasmin, Kevin und Lea

Dank an alle kreativen Kinder, Stefan Merten (Förderverein CVO), Heidi Schwenk u. Kerstin Seefried (CVO) Anke Diesner & Team Villa Leon, Silke Hartmann, Gabriel Geller, Sabine Dichtler (adconcepts), JIZ-Team und BMBF!

In Zusammenarbeit mit den Kooperationspartnern
Förderverein der Carl v. Ossietzky Mittelschule, CVO-Mittelschule Nürnberg, Villa Leon, Kulturladen der Stadt Nürnberg
gefördert durch das Projekt “Jugend ins Zentrum“ der Bundesvereinigung Soziokultureller Zentren e.V. im Rahmen des Programms „Kultur macht stark, Bündnisse für Bildung“ des Bundesministeriums für Bildung und Forschung.

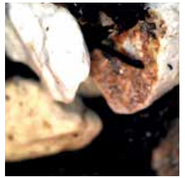



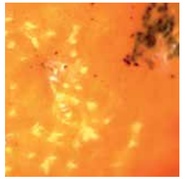



Wir mikroskopieren, überlegen und lassen unserer Fantasie freien Lauf. Unsere fantastischen Ideen zeichnen wir einfach!

Flaschenvogel

Princess

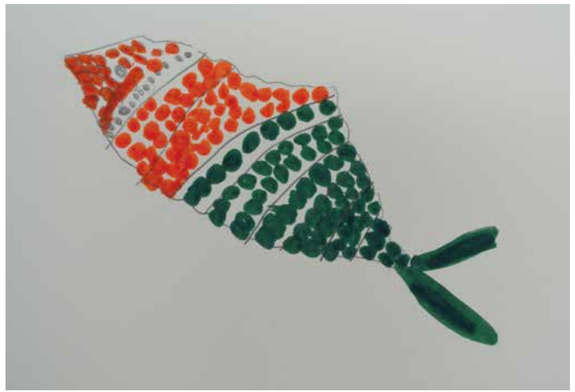

Wir machen uns auf die SUCHE ...

Casa Pane

... und finden
viele, fantastische ...

Wir malen und zeichnen
schon mal los ...

Wir schlüpfen, schweben,
schlängeln, galoppieren,
kriechen, klettern, kugeln,
hüpfen, fliegen ...

... erspüren Tierbewegungen

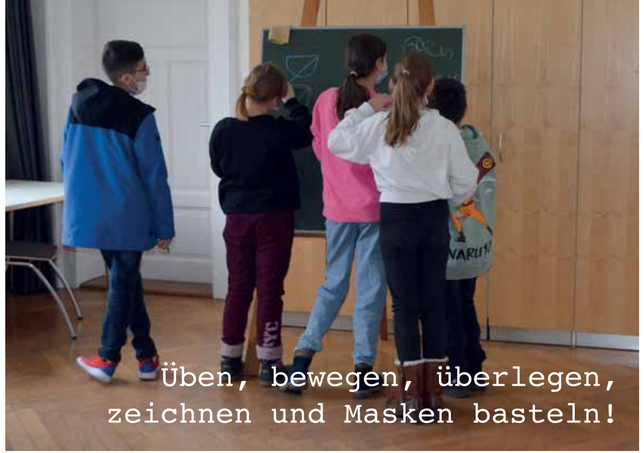

Üben, bewegen, überlegen,
zeichnen und Masken basteln!



Steckbriefe
schreiben

Mein Fantastisches Tierwesen
Tatzen gemischt
Flügel

Mein Fantastisches Tierwesen
Rosabella


Mein Fantastisches Tierwesen


Mein Fantastisches Tierwesen

Und fertig sind unsere fan-
tastischen Tierwesenmasken!

Was, wenn man nur einen einzigen Tag hätte... Als Wildschwein und Fuchs der Eintagsfliege beim Schlüpfen zusehen, wissen sie schon, dass es besser wäre, gleich abzuhauen ...

(Was nämlich, wenn die Fliege bezaubernd sein wird? Dann wird man sich anfreunden und sich vielleicht sogar verlieben und es bleibt doch nur ein einziger Tag Zeit. Und wer sagt überhaupt der gerade Geschlüpften, die sich für eine Maifliege hält, die Wahrheit? Wildschwein und Fuchs stammeln sich mühsam aus der Affäre, lügen zur Not: Der Fuchs, – wie bedauernswert! – würde den heutigen Tag nicht überleben, deshalb sei man so traurig. Die junge, hübsche Fliege ist ehrlich gerührt und zögert nicht lange: Dann muss eben das ganze Leben in diesen einen Tag hinein: ein ganzes langes Leben inklusive dem großen Glück!)

Wie fühlt es sich an?!
Wir besuchen „für nur einen einzigen Tag“ das Theater Mummpitz.

Mit den Masken bewegen ...

Nochmal nacharbeiten ...

Da fehlt doch noch was :)

Jetzt bereiten wir unsere Kostüme vor!

Passt das ?

mit Maske

und Kostüm ...



Für das Fotoshooting
setzen wir uns in Szene!

Die inszenierten Fotos werden wir auf unserer Abschlussausstellung vorstellen.

Die fantastischen
Flügelwesen?

Im Intensiv-Workshop!

Cemre

Ean
Birgit's Basik

Merve Atasa

Unsere Zeichnungen der fantastischen Flügelwesen ...

Und dann: Ist ein superkreatives Gemeinschafts-Banner entstanden. Das hängt jetzt an der Fassade der Villa Leon!

... übertragen wir

auf einen riesigen

... Stoff!

Jetzt bereiten wir die Abschlussausstellung vor!
Die findet in der Carl-von-Ossietzky-Mittelschule statt.

Zeigen unsere Kostüme

und unsere Masken ...

... und präsentieren alle unsere Zeichnungen, Steckbriefe, Masken, Kostüme, die inszenierten Fotos und den Klangteppich: „Wald der Fantastischen Tierwesen“

Fotos: Sigrid Stabel, Barbara Engelhard, Esther Sambale, Silke Hartmann & Kinder /// Design: ad concepts Werbeagentur Sabine Dichtler